



ТЕРРИТОРИАЛЬНЫЙ ОРГАН
ФЕДЕРАЛЬНОЙ СЛУЖБЫ
ГОСУДАРСТВЕННОЙ СТАТИСТИКИ
ПО ТУЛЬСКОЙ ОБЛАСТИ

ОПЕРАТИВНЫЕ ДАННЫЕ ПО ОБОРОТУ ОРГАНИЗАЦИЙ

январь – декабрь 2023 года

08.02.2024

Отдел статистики предприятий, ведений Статистического регистра
и общероссийских классификаторов

СОДЕРЖАНИЕ

Оборот организаций	4
Оборот организаций по видам экономической деятельности	10
Отгружено товаров собственного производства, выполнено работ, услуг собственными силами	14

1

Оборот организаций

ОБОРОТ ОРГАНИЗАЦИЙ В ДЕЙСТВУЮЩИХ ЦЕНАХ

млрд рублей

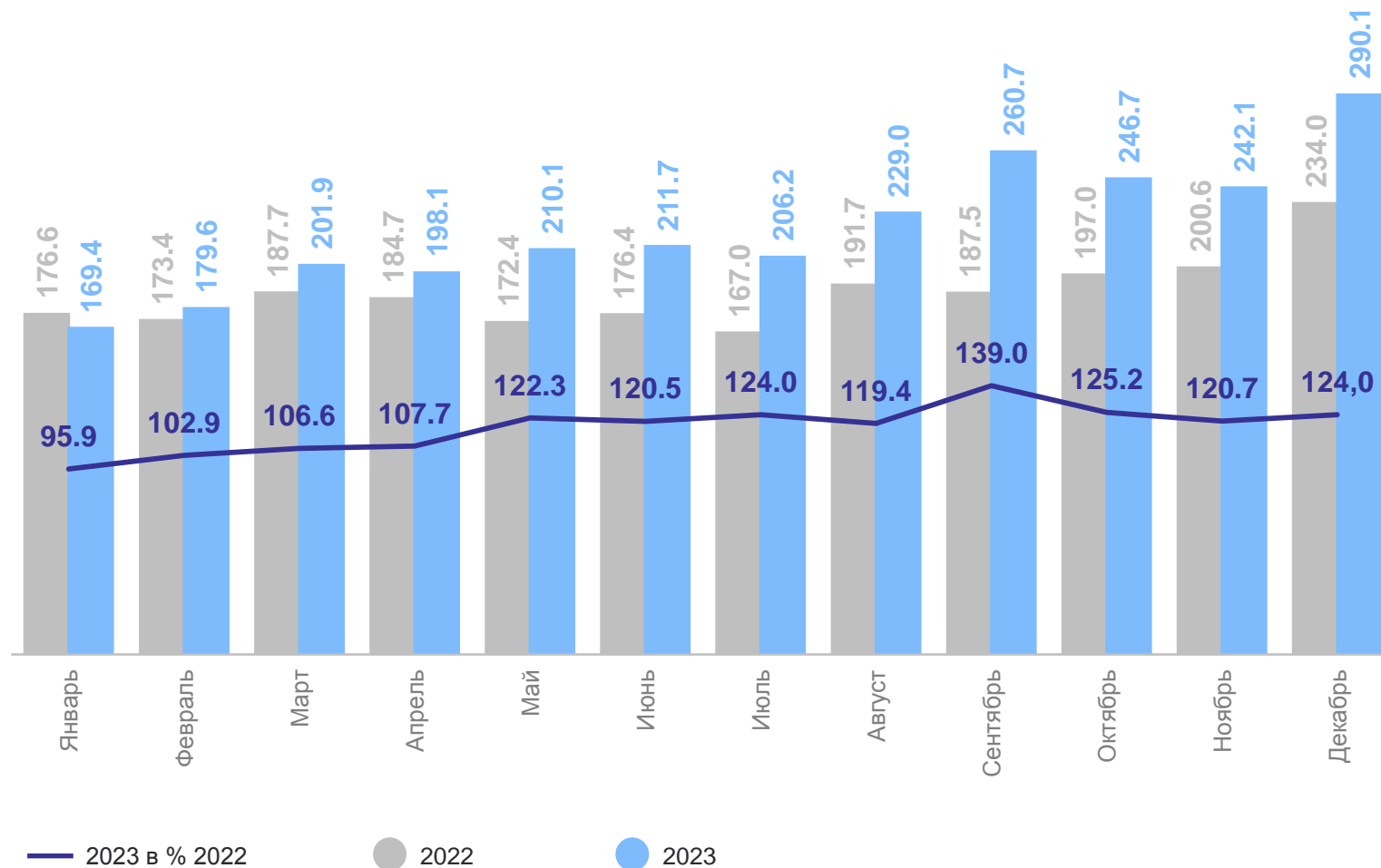
ТУЛАСТАТ

январь – декабрь 2023 г.

2 644,0 млрд рублей

к январю – декабрю 2022 г.

117,6%



СТРУКТУРА ОБОРОТА ОРГАНИЗАЦИЙ В ДЕЙСТВУЮЩИХ ЦЕНАХ

январь – декабрь 2023 г.

ТУЛАСТАТ

Отгружено товаров собственного производства, выполнено работ и услуг собственными силами

1 866,7 млрд рублей

к январю – декабрю 2022 г.

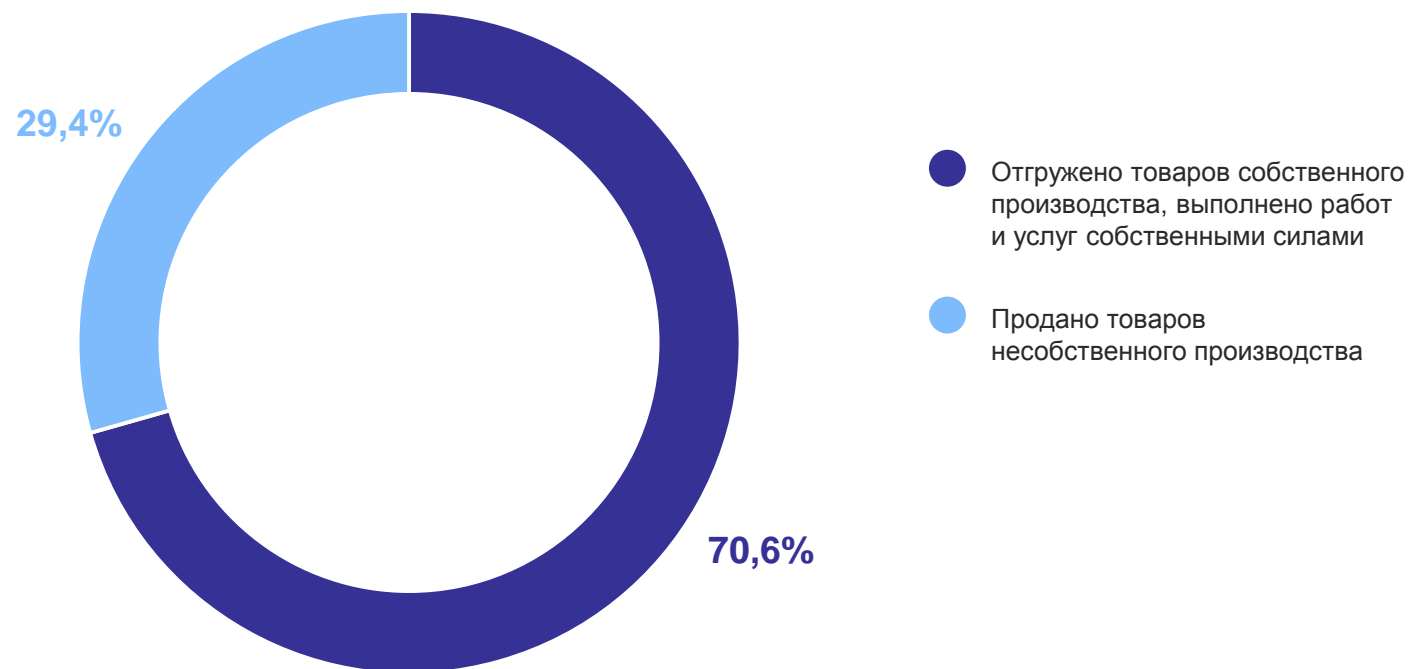
118,1%

Продано товаров несобственного производства

777,3 млрд рублей

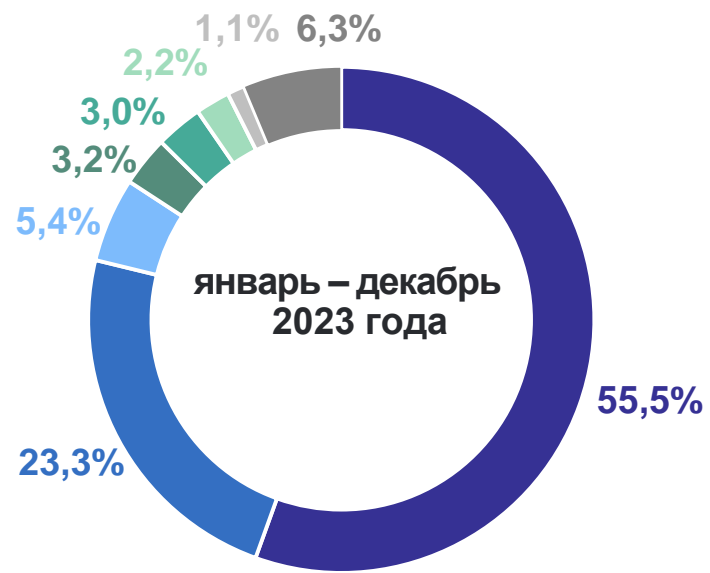
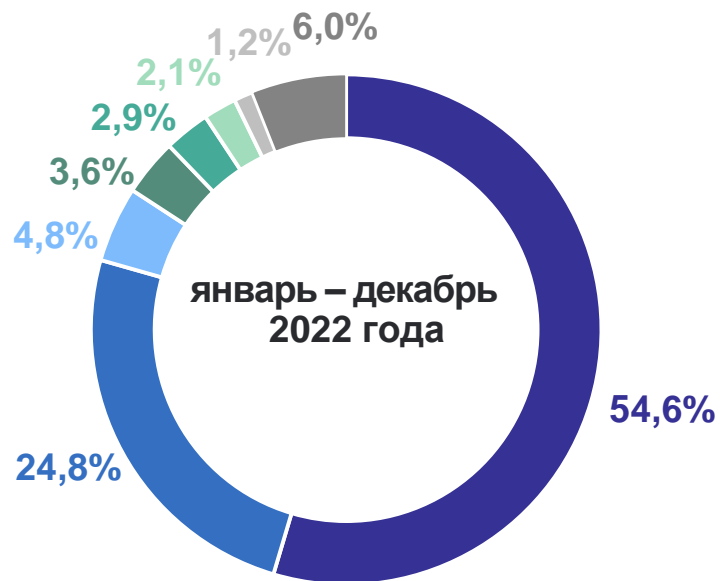
к январю – декабрю 2022 г.

116,3%



СТРУКТУРА ОБОРОТА ОРГАНИЗАЦИЙ ПО ВИДАМ ДЕЯТЕЛЬНОСТИ

ТУЛАСТАТ



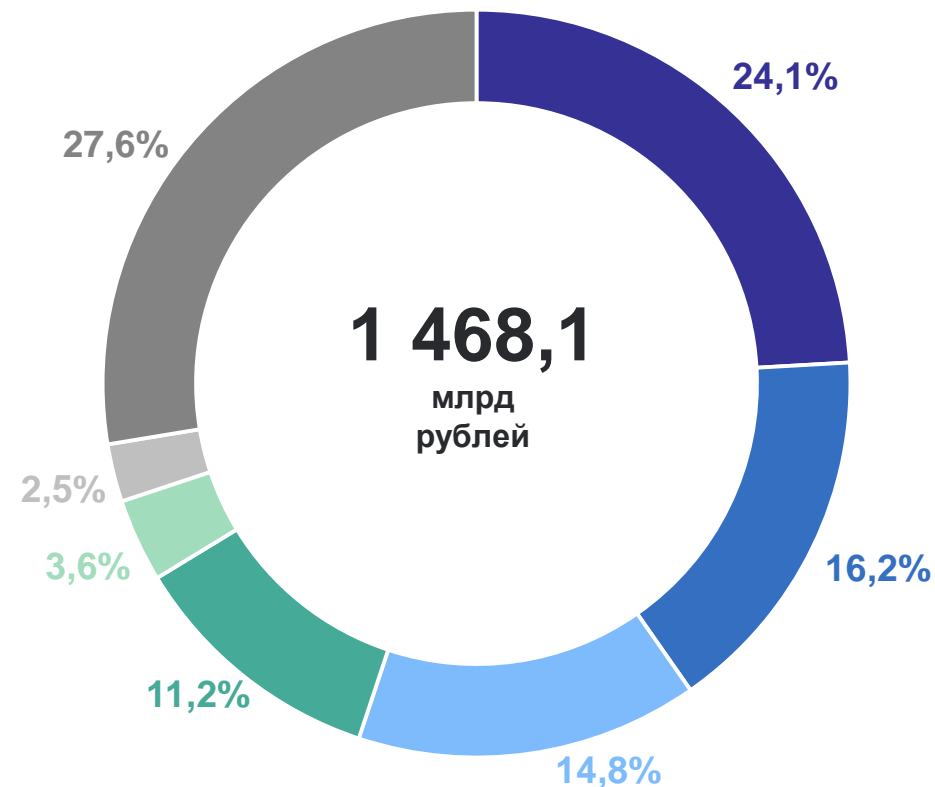
- Обработывающие производства
- Торговля оптовая и розничная: ремонт автотранспортных средств и мотоциклов
- Обеспечение электрической энергией, газом, паром; кондиционирование воздуха
- Сельское, лесное хозяйство, охота, рыболовство и рыбоводство
- Строительство
- Транспортировка и хранение
- Деятельность в области здравоохранения и социальных услуг
- Другие виды экономической деятельности

СТРУКТУРА ОБОРОТА ОРГАНИЗАЦИЙ ОБРАБАТЫВАЮЩИХ ПРОИЗВОДСТВ

январь – декабрь 2023 г.

ТУЛАСТАТ

- Производство готовых металлических изделий, кроме машин и оборудования
- Производство химических веществ и химических продуктов
- Производство металлургическое
- Производство пищевых продуктов
- Производство прочей неметаллической минеральной продукции
- Производство бумаги и бумажных изделий
- Другие виды экономической деятельности



2

Оборот организаций по видам экономической деятельности

ОБОРОТ ОРГАНИЗАЦИЙ ПО ОСНОВНЫМ ВИДАМ ЭКОНОМИЧЕСКОЙ ДЕЯТЕЛЬНОСТИ

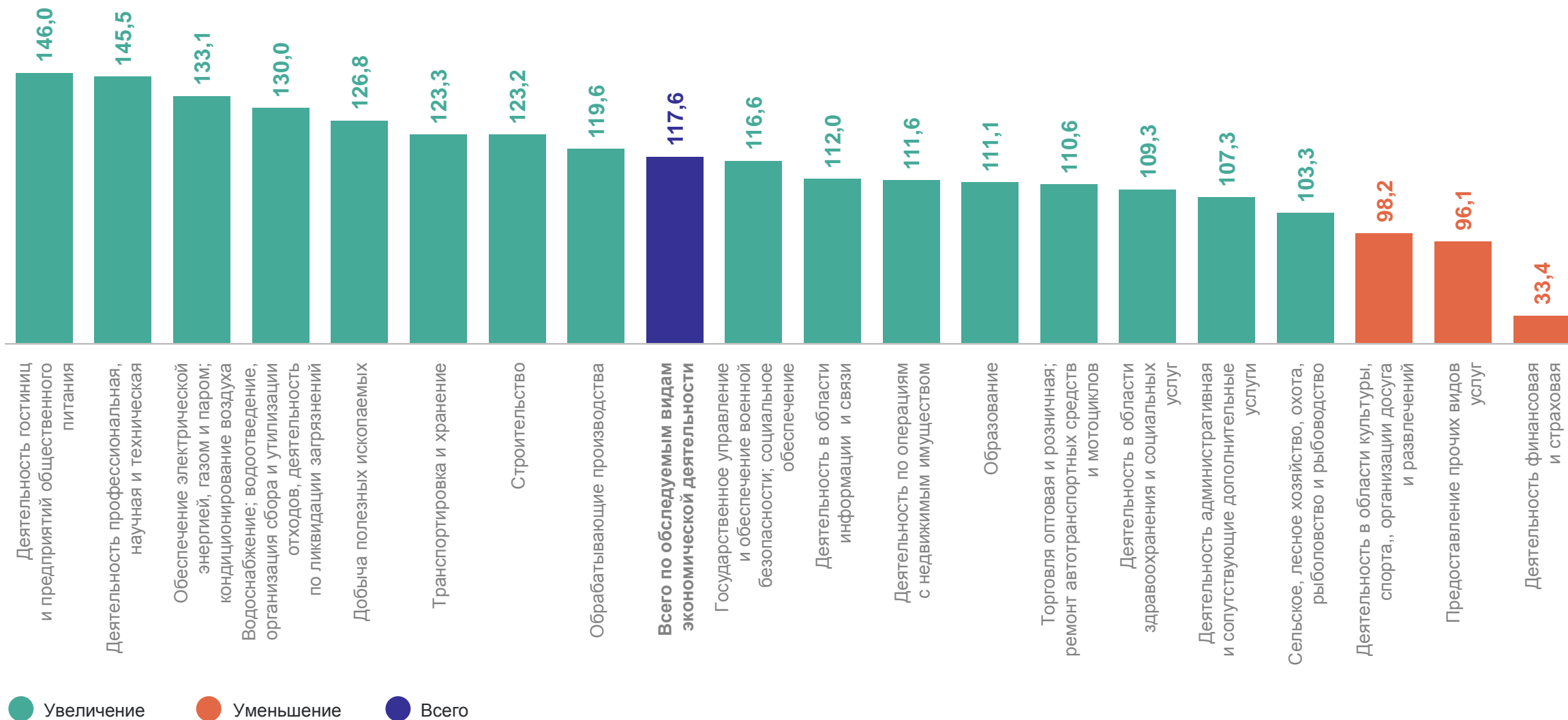
ТУЛАСТАТ

	Январь – декабрь, млрд рублей		Темп прироста (снижения) (+,-) январь – декабрь 2023 г. в % к январю – декабрю 2022 г.
	2022 г.	2023 г.	
Всего по обследуемым видам экономической деятельности	2 249,2	2 644,0	+17,5
Обрабатывающие производства	1 228,0	1 468,1	+19,6
Торговля оптовая и розничная; ремонт автотранспортных средств и мотоциклов	557,8	616,6	+10,5
Сельское, лесное хозяйство, охота, рыболовство и рыбоводство	81,9	84,6	+3,2
Строительство	65,2	80,4	+23,3
Транспортировка и хранение	47,3	58,2	+23,0
Деятельность в области здравоохранения и социальных услуг	27,7	30,2	+9,0

ТЕМПЫ РОСТА ОБОРОТА ОРГАНИЗАЦИЙ

январь – декабрь 2023 г. в % к январю – декабрю 2022 г.

ТУЛАСТАТ

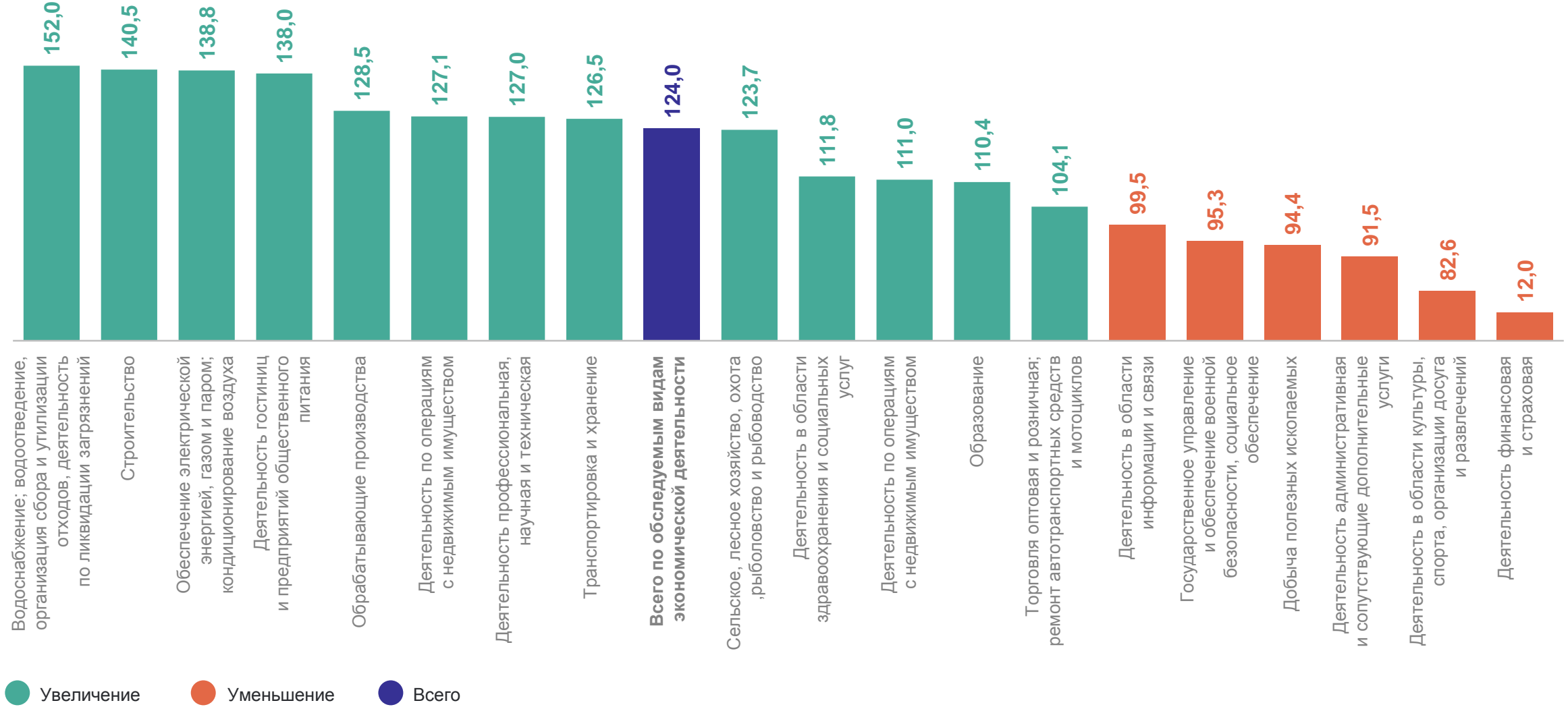


● Увеличение ● Уменьшение ● Всего

ТЕМПЫ РОСТА ОБОРОТА ОРГАНИЗАЦИЙ

декабрь 2023 г. в % к декабрю 2022 г.

ТУЛАСТАТ



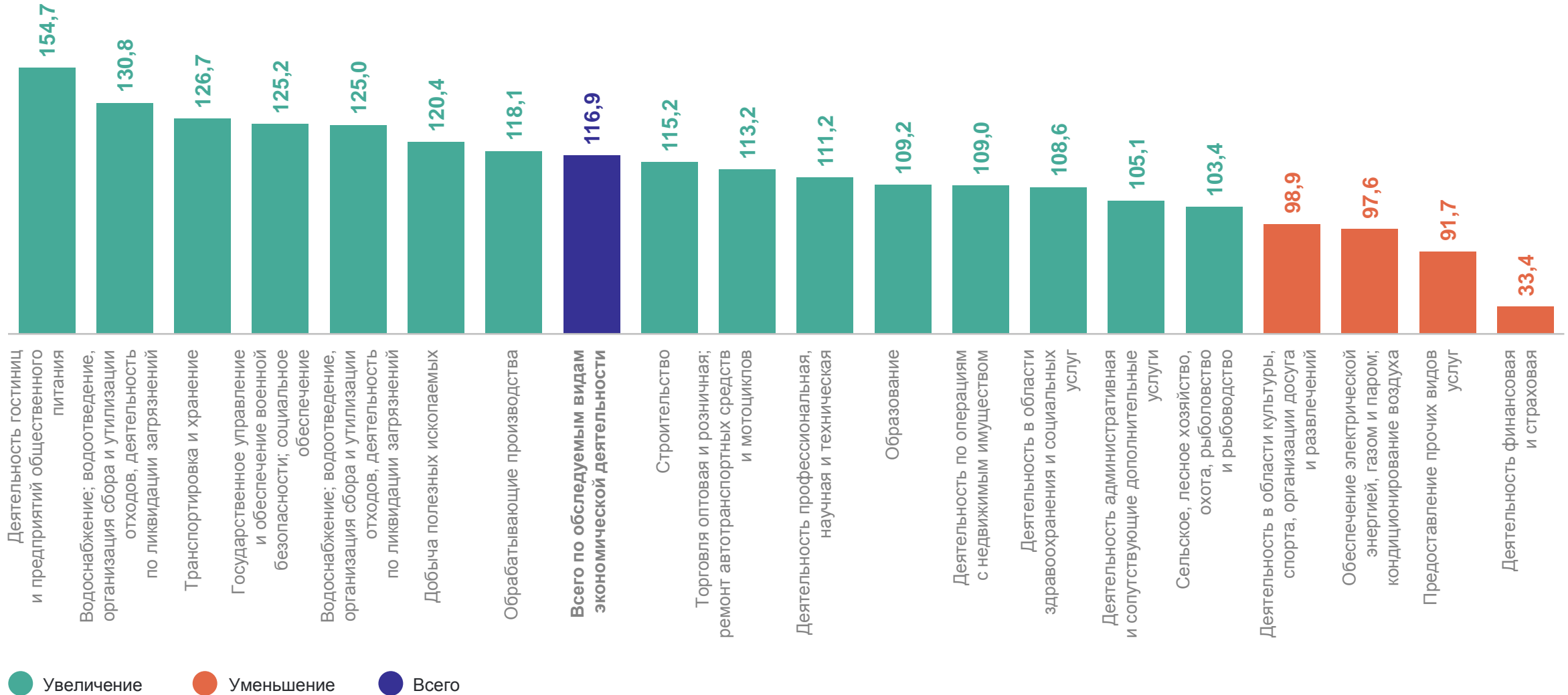
3

Отгружено товаров собственного производства, выполнено работ и услуг собственными силами

ОТГРУЖЕНО ТОВАРОВ СОБСТВЕННОГО ПРОИЗВОДСТВА, ВЫПОЛНЕНО РАБОТ И УСЛУГ СОБСТВЕННЫМИ СИЛАМИ

ТУЛАСТАТ

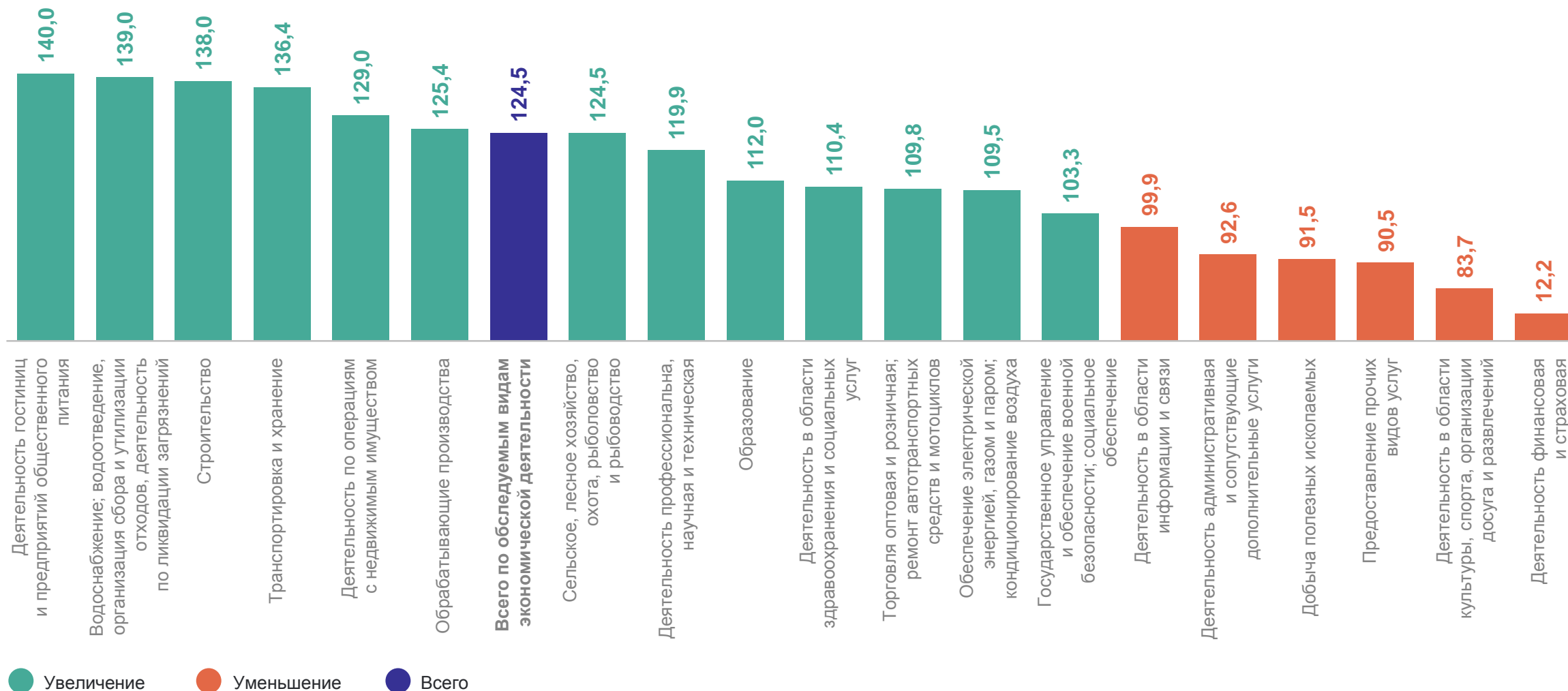
январь – декабрь 2023 г. в % к январю – декабрю 2022 г.



ОТГРУЖЕНО ТОВАРОВ СОБСТВЕННОГО ПРОИЗВОДСТВА, ВЫПОЛНЕНО РАБОТ И УСЛУГ СОБСТВЕННЫМИ СИЛАМИ

ТУЛАСТАТ

декабрь 2023 г. в % к декабрю 2022 г.



ОТГРУЖЕНО ТОВАРОВ СОБСТВЕННОГО ПРОИЗВОДСТВА, ВЫПОЛНЕНО РАБОТ И УСЛУГ СОБСТВЕННЫМИ СИЛАМИ

январь – декабрь 2023 г., млрд рублей

ТУЛАСТАТ

1 499,1 Организации промышленных видов деятельности

1 399,5 Обрабатывающие производства

60,5 Обеспечение электрической энергией, газом и паром; кондиционирование воздуха

24,7 Водоснабжение; водоотведение, организация сбора и утилизации отходов, деятельность по ликвидации загрязнений

14,4 Добыча полезных ископаемых

К январю – декабрю 2022 г.,
в %

